



ФЕДЕРАЛЬНАЯ СЛУЖБА
ГОСУДАРСТВЕННОЙ СТАТИСТИКИ

СТАТИСТИКА ЖИЛЬЯ И КОММУНАЛЬНЫХ УСЛУГ БЕЛГОРОДСКОЙ ОБЛАСТИ



за 2022 год



ФЕДЕРАЛЬНАЯ СЛУЖБА
ГОСУДАРСТВЕННОЙ СТАТИСТИКИ

Статистика жилья и коммунальных услуг

Белгородской области

за 2022 год

- 01** ОБЩАЯ ПЛОЩАДЬ ЖИЛЫХ ПОМЕЩЕНИЙ
В СРЕДНЕМ НА 1 ЖИТЕЛЯ
- 02** ДОЛЯ ПЛОЩАДИ ЖИЛИЩНОГО ФОНДА, ОБЕСПЕЧЕННОГО
ВСЕМИ ВИДАМИ БЛАГОУСТРОЙСТВА
- 03** СОЦИАЛЬНЫЕ ВЫПЛАТЫ НА ОПЛАТУ
ЖИЛИЩНО-КОММУНАЛЬНЫХ УСЛУГ
- 04** ДОЛЯ УЛИЧНОЙ ВОДОПРОВОДНОЙ СЕТИ,
НУЖДАЮЩЕЙСЯ В ЗАМЕНЕ
- 05** ДОЛЯ УЛИЧНОЙ КАНАЛИЗАЦИОННОЙ СЕТИ,
НУЖДАЮЩЕЙСЯ В ЗАМЕНЕ
- 06** ДОЛЯ СТОЧНЫХ ВОД, ОЧИЩЕННЫХ
ДО НОРМАТИВНЫХ ЗНАЧЕНИЙ





ОБЩАЯ ПЛОЩАДЬ ЖИЛЫХ ПОМЕЩЕНИЙ

В СРЕДНЕМ НА 1 ЖИТЕЛЯ, КВ. М.



35,0

Всего



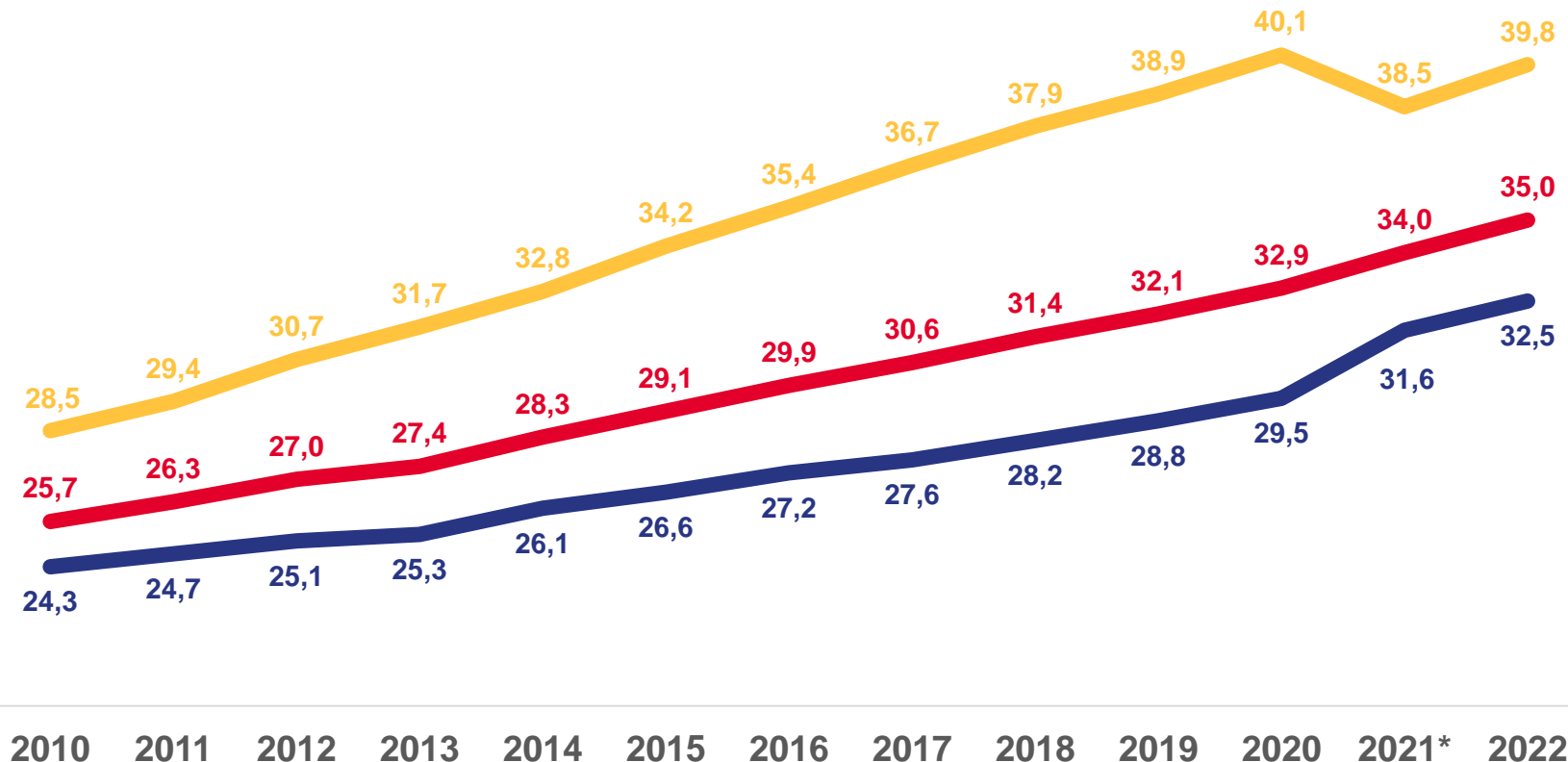
32,5

Городская местность



39,8

Сельская местность



Всего



Городская местность



Сельская местность

* С учетом итогов Всероссийской переписи населения 2020 года





ОБЩАЯ ПЛОЩАДЬ ЖИЛЫХ ПОМЕЩЕНИЙ

В СРЕДНЕМ НА 1 ЖИТЕЛЯ, кв. м.

Регионы Центрального федерального округа

Российская Федерация

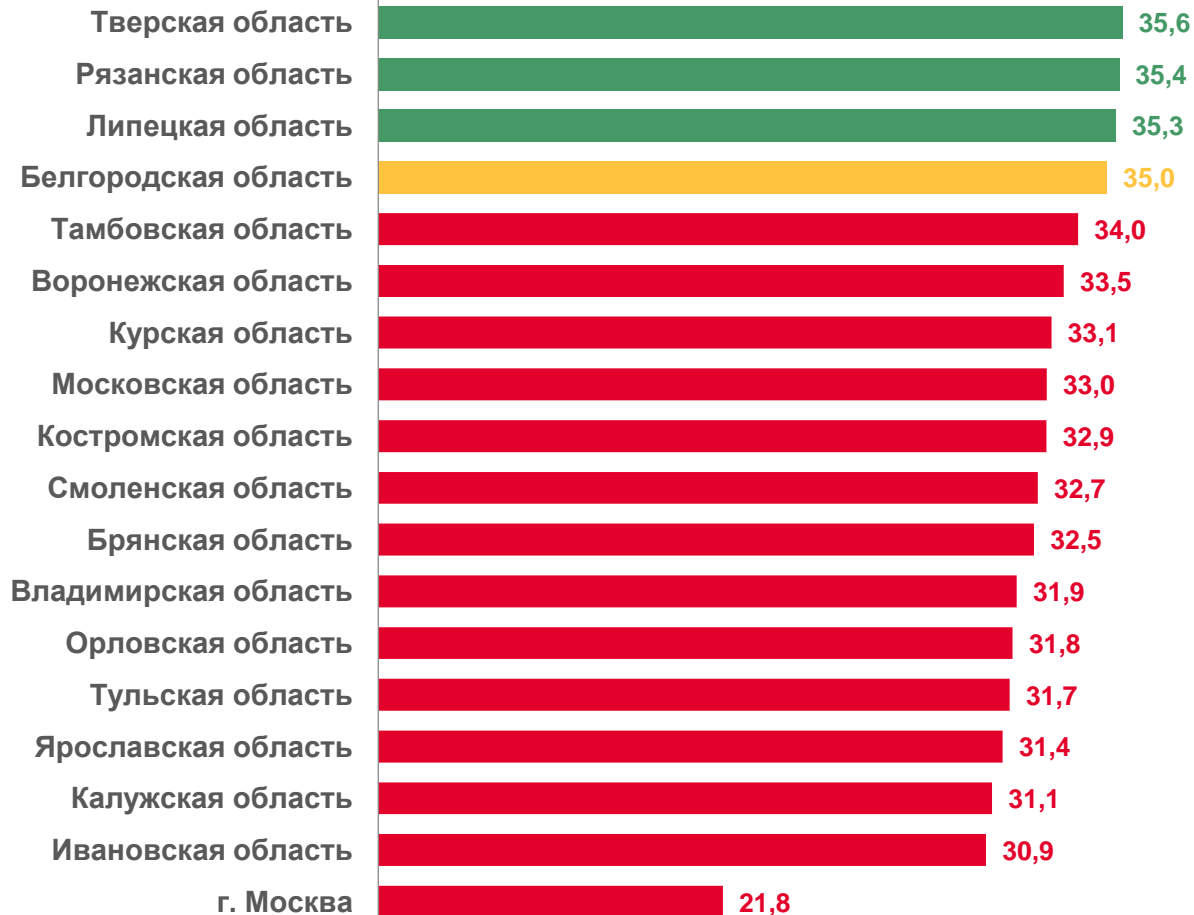
28,2

Центральный федеральный округ

29,4

Белгородская область

35,0



3 субъекта ЦФО

значение показателя **больше**, чем по Белгородской области

14 субъектов ЦФО

значение показателя **меньше**, чем по Белгородской области





ОБЩАЯ ПЛОЩАДЬ ЖИЛЫХ ПОМЕЩЕНИЙ

В СРЕДНЕМ НА 1 ЖИТЕЛЯ, КВ. М.



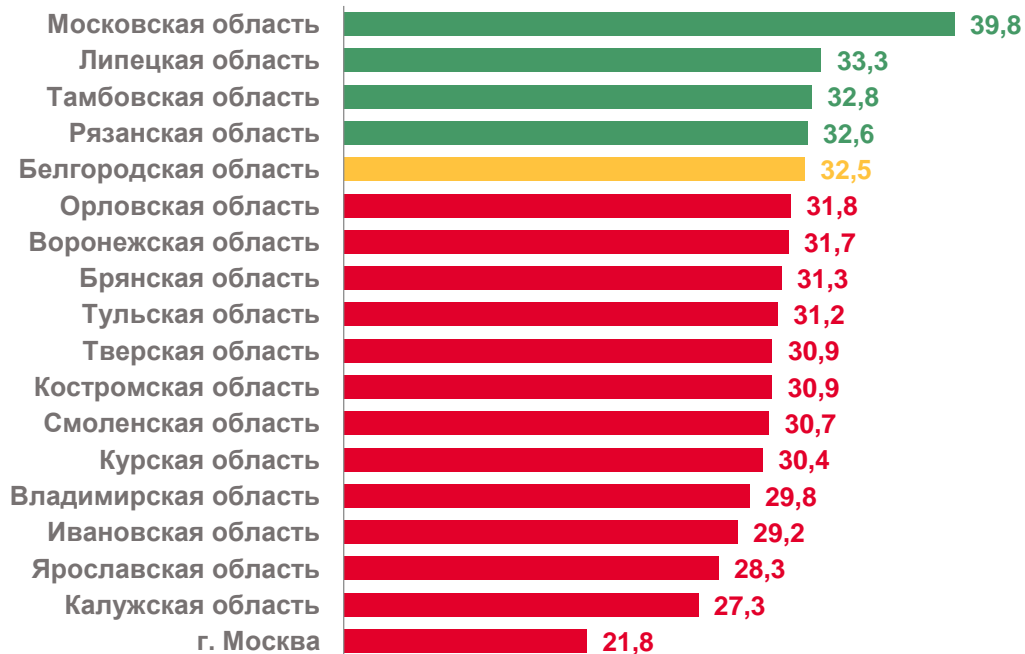
Городская местность

13 субъектов ЦФО

значение показателя **меньше**,
чем по Белгородской области

4 субъекта ЦФО

значение показателя **больше**,
чем по Белгородской области



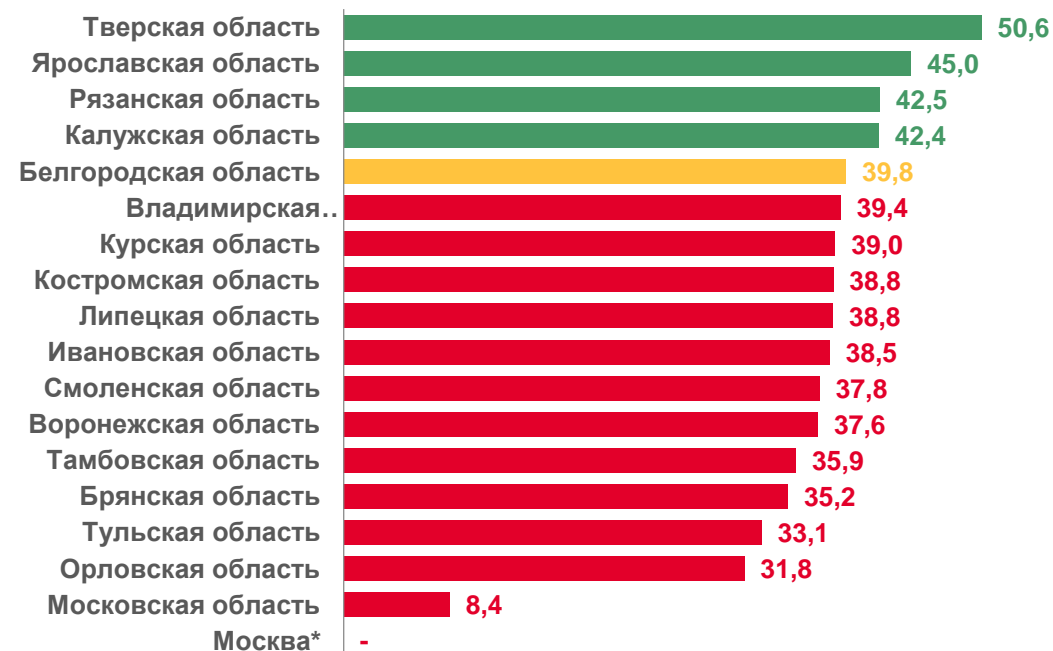
Сельская местность

12 субъектов ЦФО

значение показателя **меньше**,
чем по Белгородской области

4 субъекта ЦФО

значение показателя **больше**,
чем по Белгородской области



* Данные по г. Москва по сельской местности отсутствуют





ДОЛЯ ПЛОЩАДИ ЖИЛИЩНОГО ФОНДА, ОБЕСПЕЧЕННОГО ВСЕМИ ВИДАМИ БЛАГОУСТРОЙСТВА, %



Всего

80,6



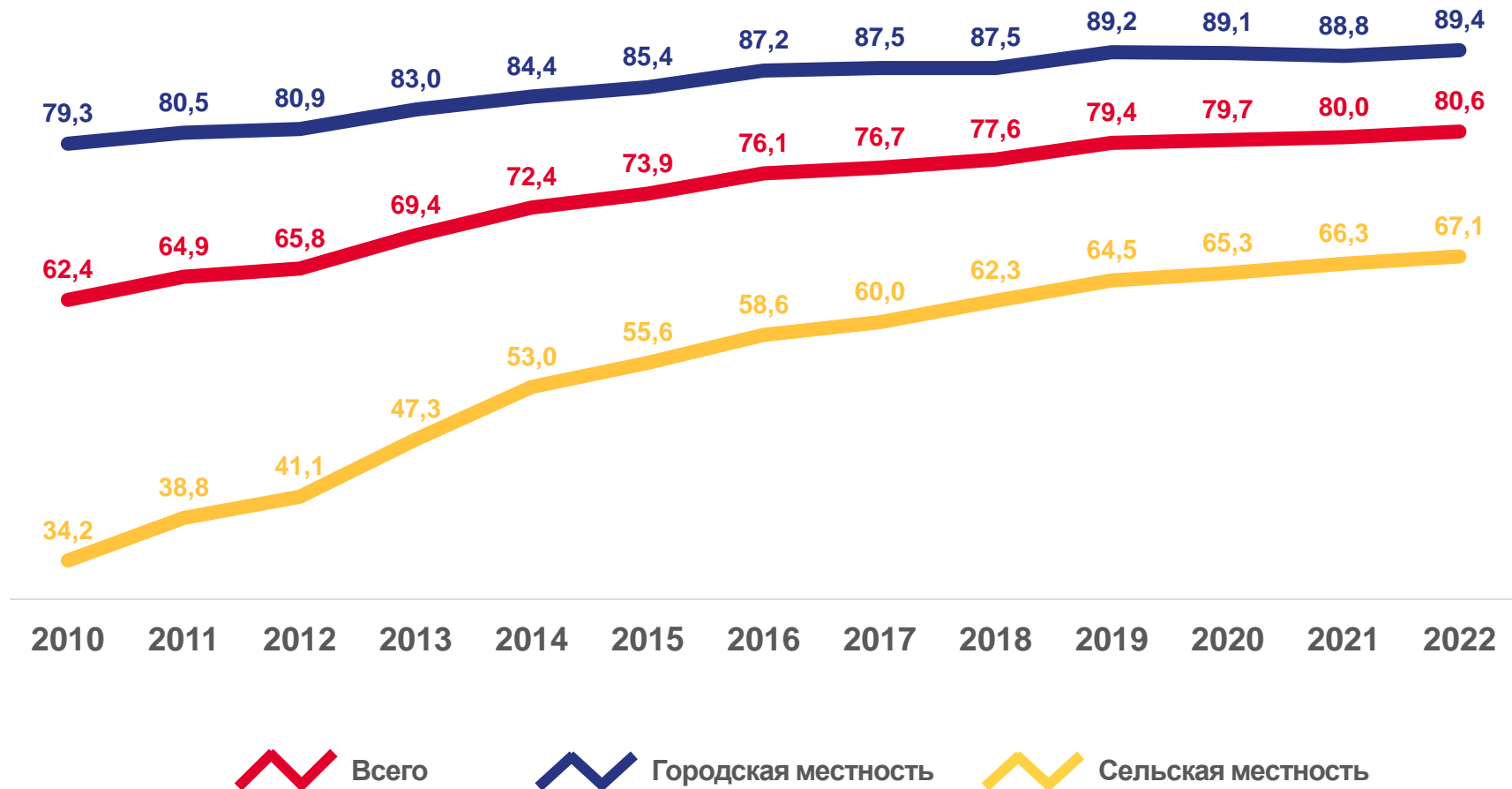
Городская местность

89,4



Сельская местность

67,1



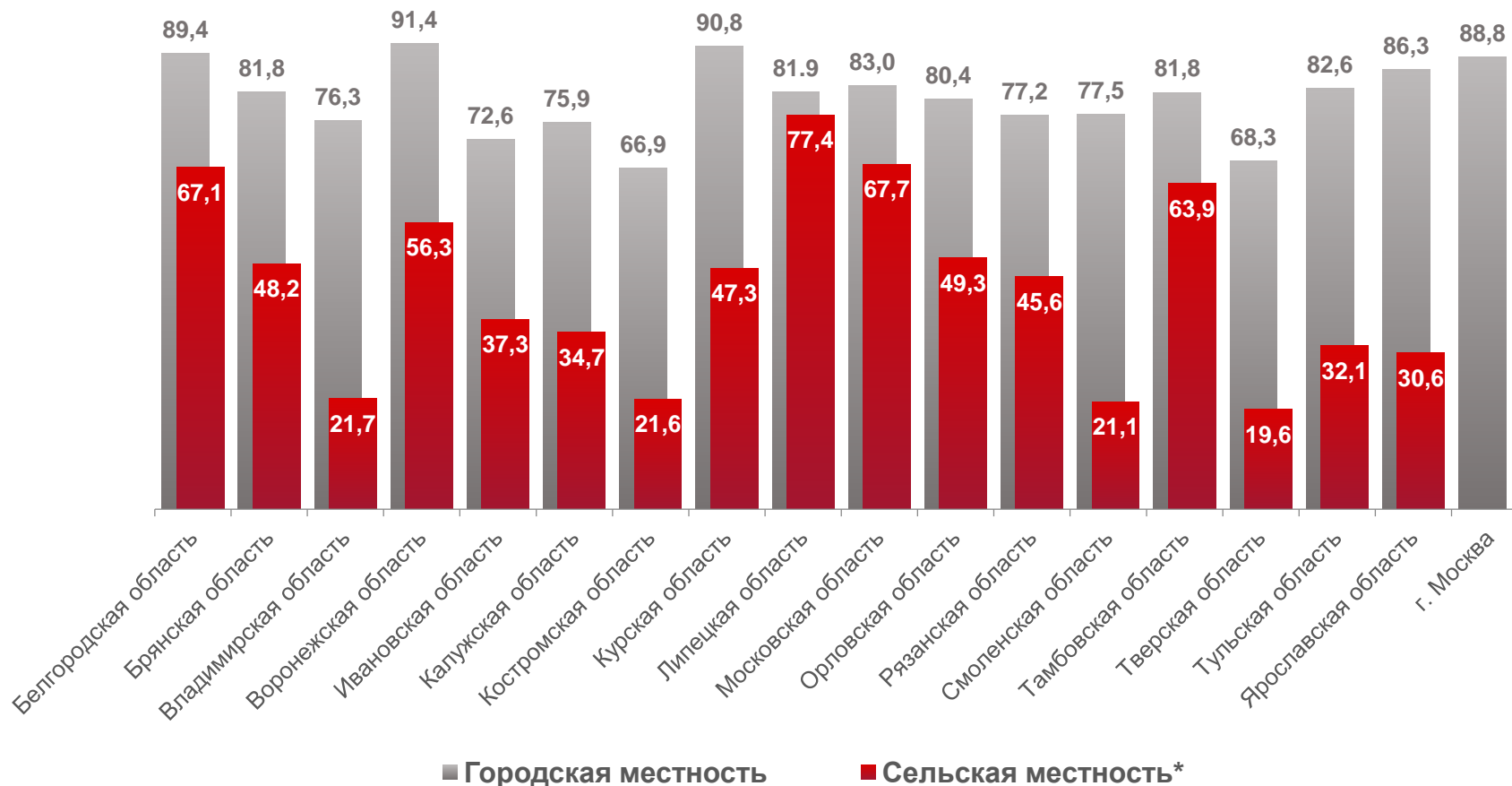


ДОЛЯ ПЛОЩАДИ ЖИЛИЩНОГО ФОНДА,

ОБЕСПЕЧЕННОГО ВСЕМИ ВИДАМИ БЛАГОУСТРОЙСТВА, %

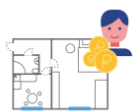
В целом по Центральному федеральному округу

г. Москва	88,8
Московская область	82,2
Белгородская область	80,6
Липецкая область	80,1
Воронежская область	79,0
Курская область	74,6
Тамбовская область	74,3
Ярославская область	71,1
Брянская область	70,8
Орловская область	70,0
Тульская область	68,4
Рязанская область	66,4
Ивановская область	64,7
Калужская область	61,7
Владимирская область	61,3
Смоленская область	59,6
Костромская область	53,1
Тверская область	51,9



* Данные по г. Москва по сельской местности отсутствуют





СОЦИАЛЬНЫЕ ВЫПЛАТЫ

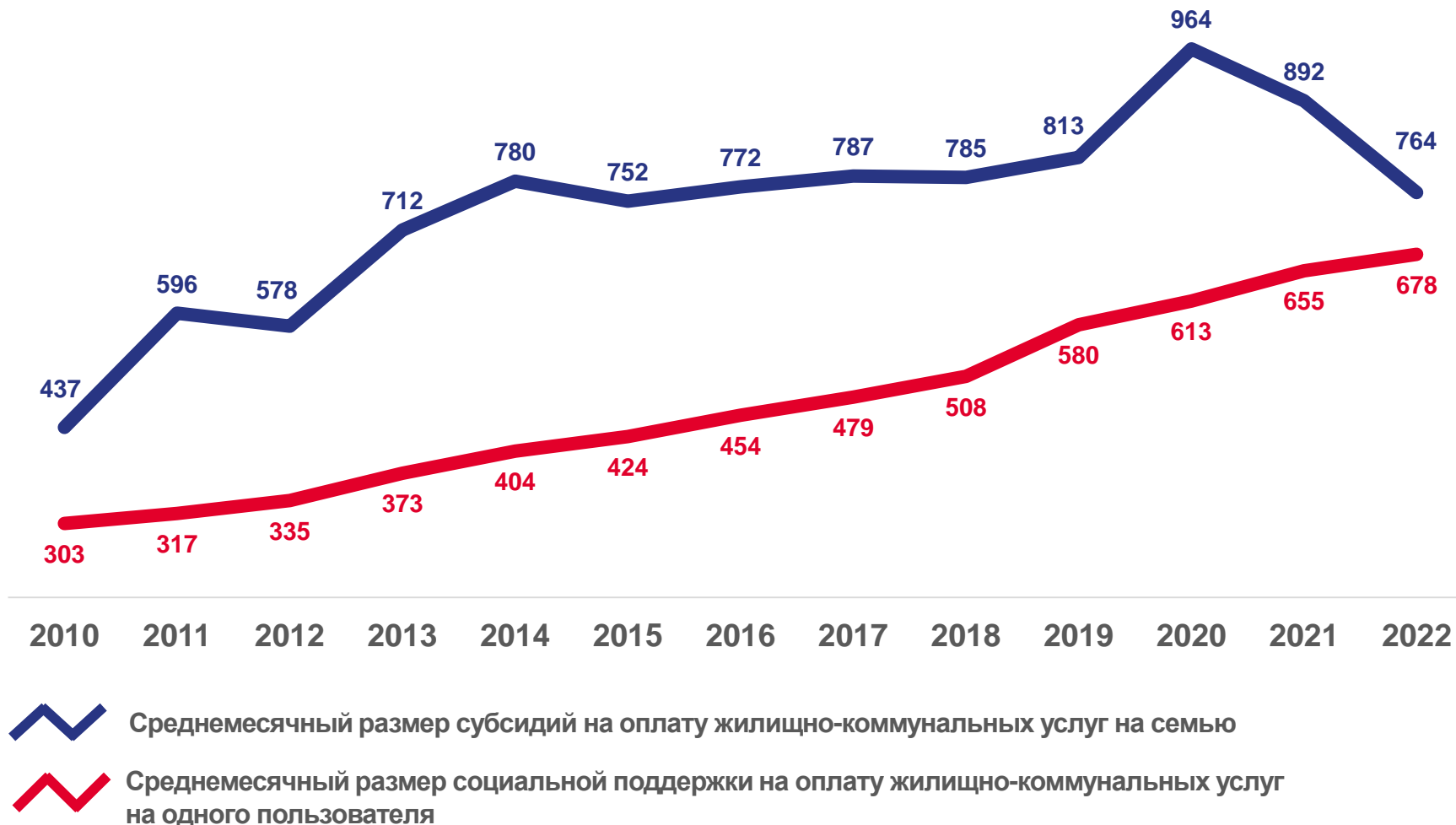
НА ОПЛАТУ ЖИЛИЩНО-КОММУНАЛЬНЫХ УСЛУГ, рублей

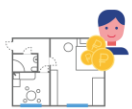
Среднемесячный размер социальной поддержки на оплату жилищно-коммунальных услуг на одного пользователя

678

Среднемесячный размер субсидий на оплату жилищно-коммунальных услуг на семью

764





СОЦИАЛЬНЫЕ ВЫПЛАТЫ

НА ОПЛАТУ ЖИЛИЩНО-КОММУНАЛЬНЫХ УСЛУГ, рублей

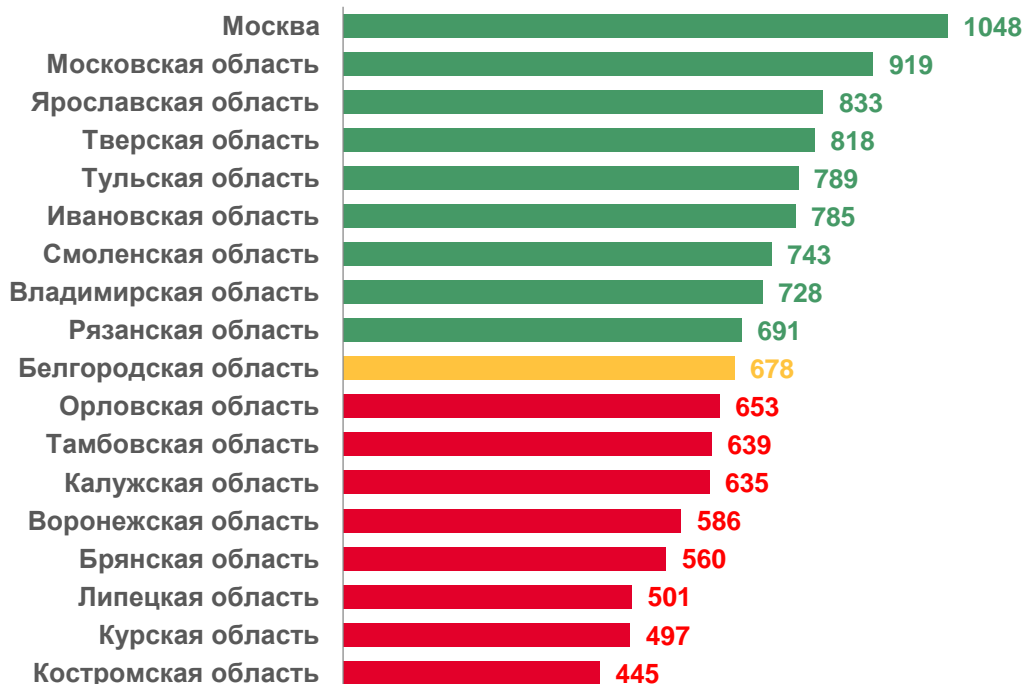
Среднемесячный размер социальной поддержки на оплату жилищно-коммунальных услуг на одного пользователя

8 субъектов ЦФО

значение показателя **меньше**, чем по Белгородской области

9 субъектов ЦФО

значение показателя **больше**, чем по Белгородской области



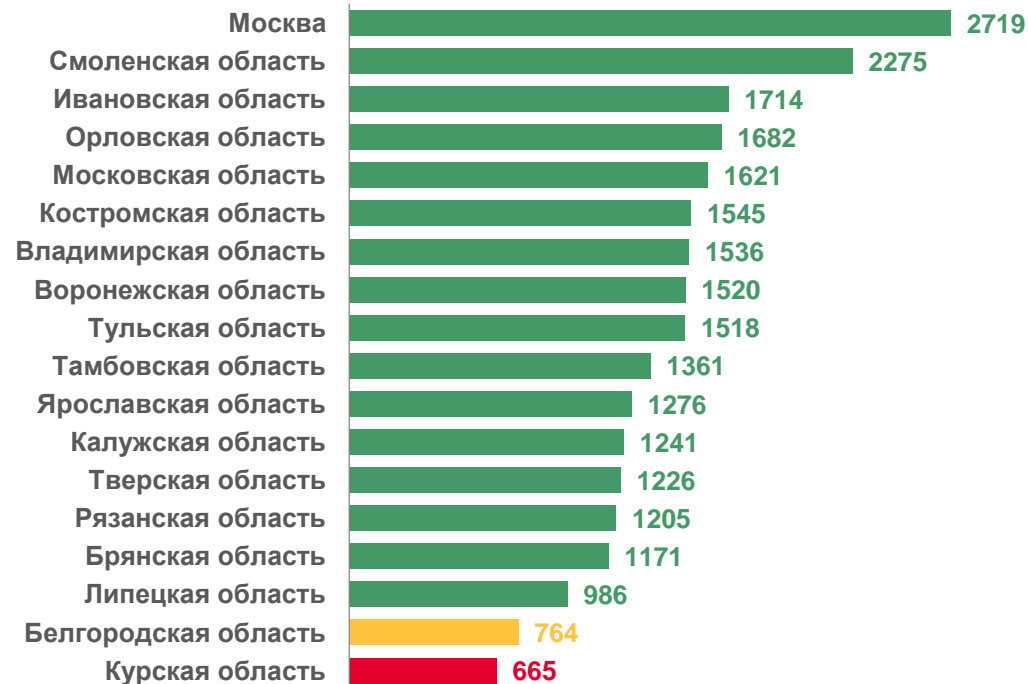
Среднемесячный размер субсидий на оплату жилищно-коммунальных услуг на семью

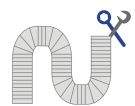
1 субъект ЦФО

значение показателя **меньше**, чем по Белгородской области

16 субъектов ЦФО

значение показателя **больше**, чем по Белгородской области





ДОЛЯ УЛИЧНОЙ ВОДОПРОВОДНОЙ СЕТИ, НУЖДАЮЩЕЙСЯ В ЗАМЕНЕ

В ОБЩЕЙ ПРОТЯЖЕННОСТИ УЛИЧНОЙ ВОДОПРОВОДНОЙ СЕТИ, %

Российская Федерация

43,8

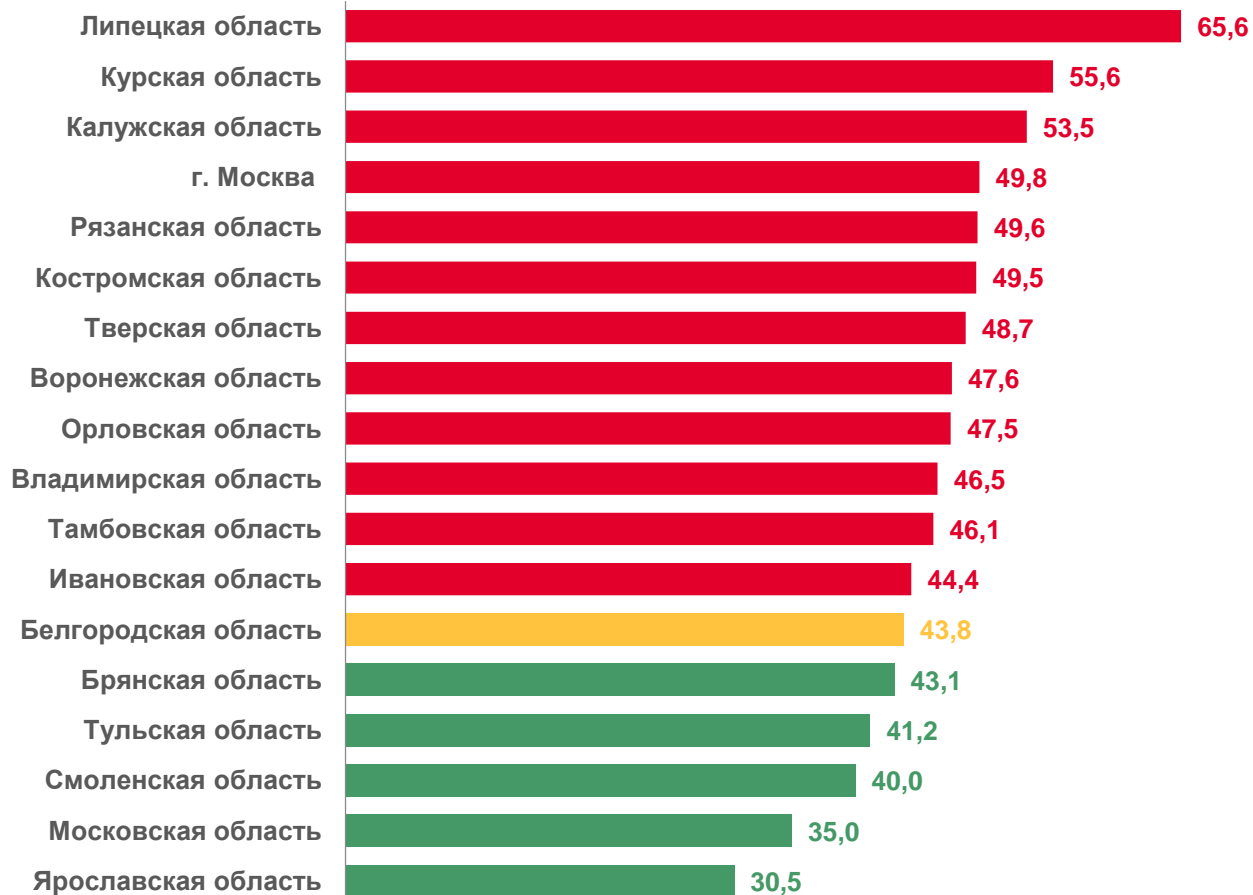
Центральный федеральный округ

47,0

Белгородская область

43,8

Регионы Центрального федерального округа



12 субъектов ЦФО

значение показателя **больше**, чем по Белгородской области

5 субъектов ЦФО

значение показателя **меньше**, чем по Белгородской области





ДОЛЯ УЛИЧНОЙ КАНАЛИЗАЦИОННОЙ СЕТИ, НУЖДАЮЩЕЙСЯ В ЗАМЕНЕ

В ОБЩЕЙ ПРОТЯЖЕННОСТИ УЛИЧНОЙ КАНАЛИЗАЦИОННОЙ СЕТИ, %

Российская Федерация

45,3

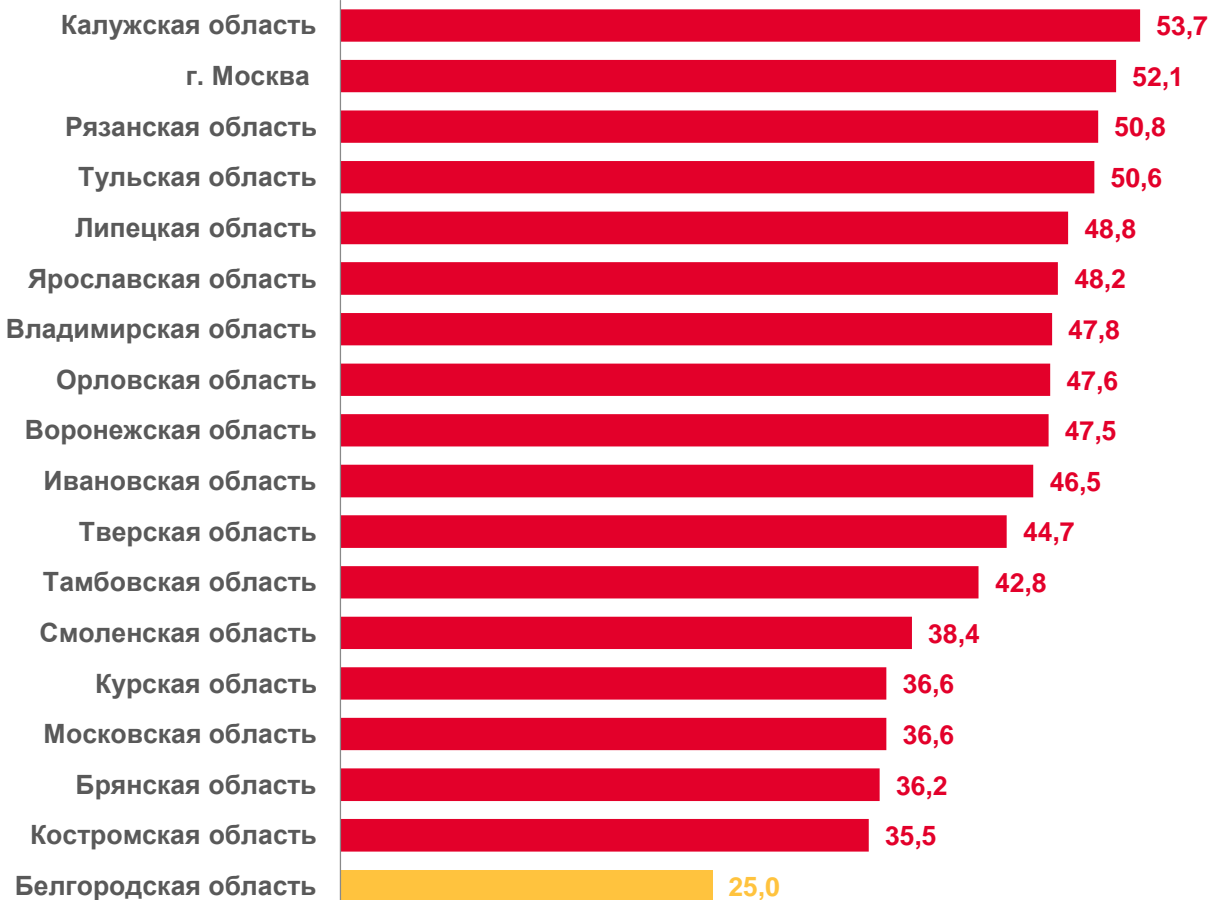
Центральный федеральный округ

42,5

Белгородская область

25,0

Регионы Центрального федерального округа



17 субъектов ЦФО

значение показателя **больше**, чем по Белгородской области



ДОЛЯ СТОЧНЫХ ВОД, ОЧИЩЕННЫХ ДО НОРМАТИВНЫХ ЗНАЧЕНИЙ

В ОБЩЕМ ОБЪЕМЕ СТОЧНЫХ ВОД, ПРОПУЩЕННЫХ ЧЕРЕЗ ОЧИСТНЫЕ СООРУЖЕНИЯ, %

Российская Федерация

46,0

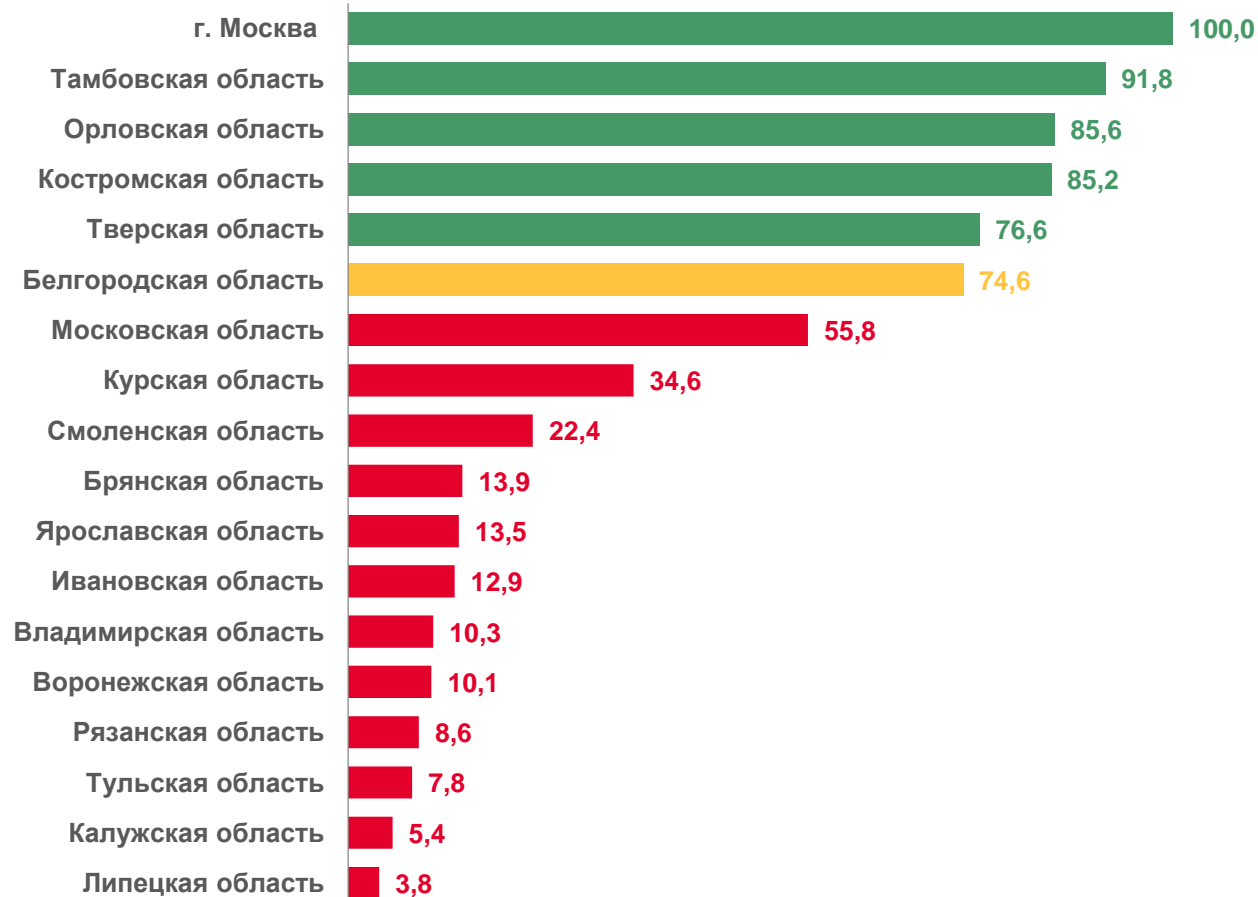
Центральный федеральный округ

63,9

Белгородская область

74,6

Регионы Центрального федерального округа



5 субъектов ЦФО

значение показателя **больше**, чем по Белгородской области

12 субъектов ЦФО

значение показателя **меньше**, чем по Белгородской области

